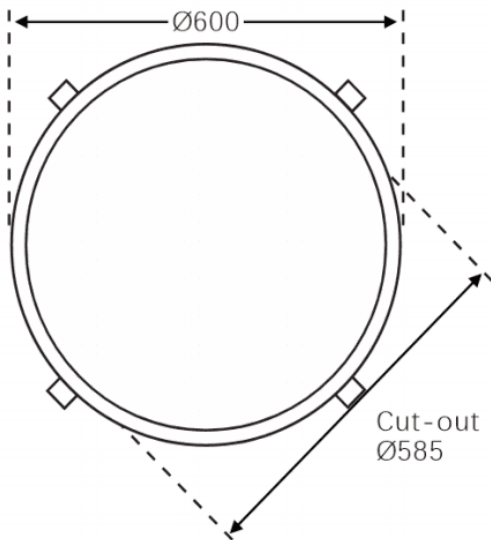




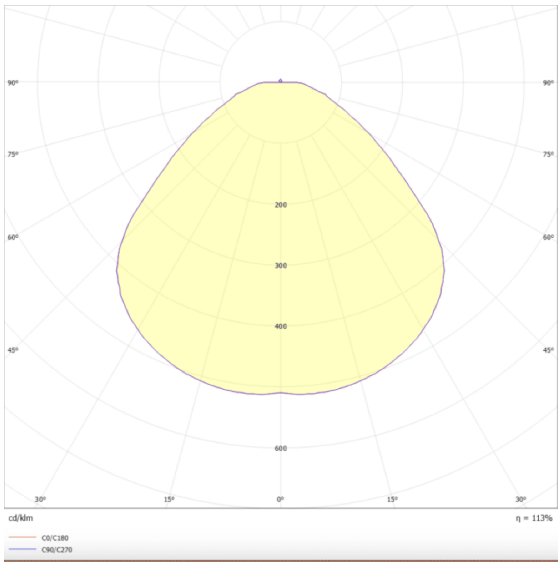
Dimensions

Product dimensions (mm) $\varnothing 600 \times 20$

Esquema



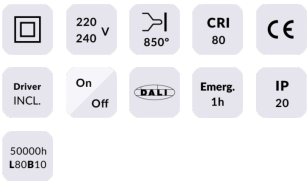
Curva fotométrica



ROUND PANEL

Código artículo	86.R012.1403.01
Tipo de producto	Indoor
Categoría	Luminarias empotradas
Familia	ROUND PANEL

Pictograms



Producto	
Potencia real (W)	40
Flujo luminoso real (lm)	4100
Eficacia luminosa (lm/W)	100
Ángulo de apertura	110
Life time (h)	50000h L80B10
IP	20
U. G. R	<13
Equipo	DALI
Temperatura de color (K)	4000
Consistencia de color (SDCM)	SDCM<6
CRI	80